

# Arise

標準仕様


手軽にリラックスでき、いつもキレイ。もっと、お風呂が好きになるバスルーム。

LIXIL

## ラクラクお手入れ

まる洗いカウンター(ワイド) ◆たっぷり置いて、裏までキレイ。

まる洗い  
カウンター



1. カウンターをまるごと壁からカウンターに外せます。



2. カウンター裏もピカピカに。洗にくい壁や床もラクな姿勢で洗えます。



## ラクラクお手入れ

### キレイドア




◆カビ、ホコリで悩まない。

カビやすい浴室側のパッキンをなくしてお掃除カンタン。

キレイドア

### くるりんポイ排水口



◆強いうずが、汚れを流す。

浴槽排水を利用して排水口内に“うず”を発生させて、排水口を洗浄しながらゴミをまとめます。

お湯をくれたお湯がキレイ  
くるりんポイ排水口

## 使うたび快適

### フルフォールスライドバー



◆浴びた瞬間、リラックス  
タテのスマイルカーブで手軽にオーバーヘッドシャワーができる。



### エコアクアシャワー



◆浴び心地と、節水を両立  
空気を含んだ大粒の水滴でボリュームのある浴び心地の超節水シャワー。



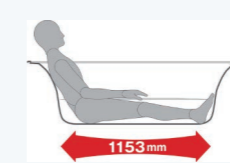
## ゆったり入浴

### 1600ロング浴槽



◆足も肩まわりも、ゆったり伸ばして入浴できます。

男性でも肩までゆったりと入浴できるように最大限に広がった肩まわり。



背の高い人でも足を伸ばしてゆったりくつろげます。



余裕の広さで、のびのび入浴

※イメージ

浴槽内 握りバー <グレー>	プッシュワンウェイ 排水栓 <メタル調>	操作ボタン <グレー>	排水栓 <メタル調>	巻フタ	巻フタ フック	※写真はイメージです。 見取り内容とは異なる 場合があります。
----------------------	----------------------------	----------------	---------------	-----	------------	---------------------------------------

## 仕様詳細

### ◆洗い場側水栓



クラックレス水栓<メタル調>  
+エコアクアシャワー<メタル調>

### ◆ミラー




タテ長ミラー  
(30100)  
KGM-30100S

### ◆収納



収納棚180W<ブラック>(2段)  
NT-180A(6)-2S/N11

### ◆天井&照明



平天井(廻し縁なし)  
+コーナーパネルライト  
(電球色LEDランプ100W形)  
LDA-P2-1A

### ◆ドア



折り戸[11mm段差](800W)  
VDY-8002006R(73)/S1

### ◆スライドバー



フルフォールスライドバー<メタル調>  
CKSB(2)-B-L1160/CH

### ◆タオル掛&ランドリーパイプ



タオル掛<メタル調>  
KF-AA71C(390)-PU  
ランドリーパイプ<ホワイト>(1本セット)  
LAP-1582-W

### ◆換気設備



24: 常時換気機能付  
100V換気乾燥暖房機  
UFD-111A